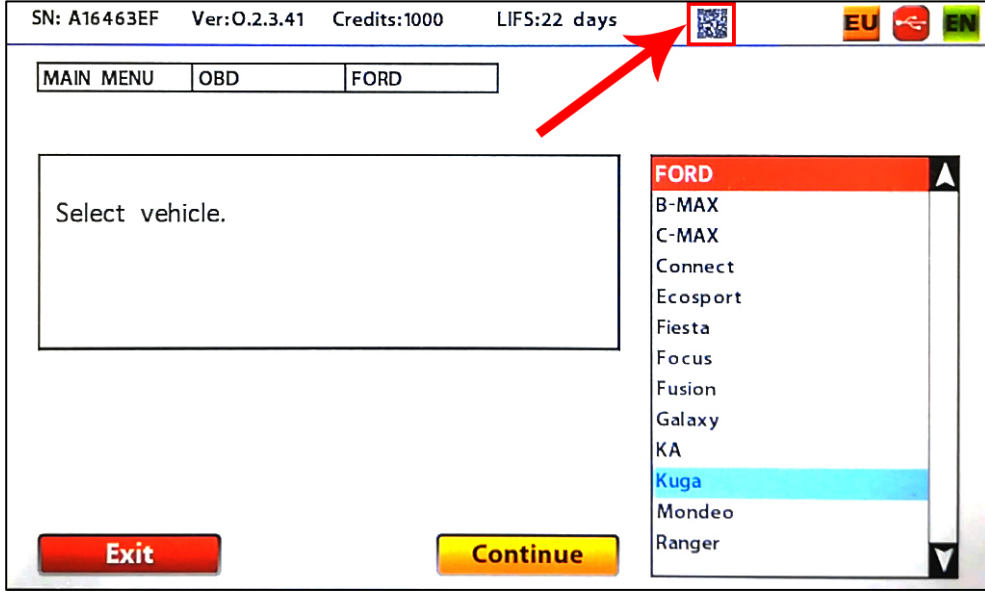




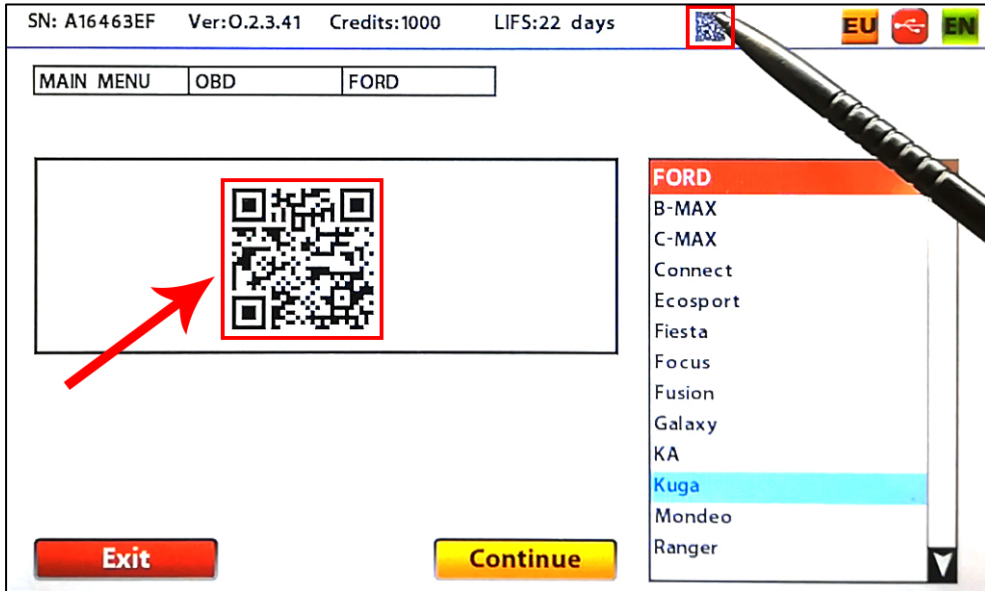
Zed-FULL HAZİRAN 2019 BÜLTENİ

Zed-FULL QR KOD UYGULAMASI

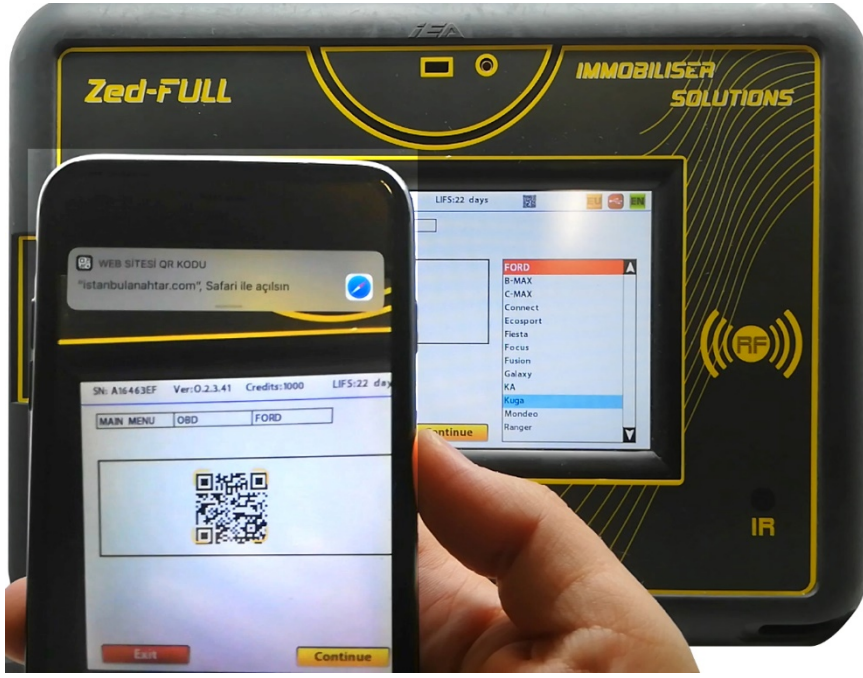
Değerli Zed-FULL kullanıcıları, bu ay sizlere Zed-FULL QR KOD uygulamasından bahsedeceğiz. Aşağıdaki resimde gösterildiği üzere bazı Zed-FULL OBD Uygulamalarında marka, model, sistem seçimi yaptıktan sonra Zed-FULL ekranının üst bölümünde ufak bir QR kod simgesi çıkacaktır.



Gösterilen resimde "OBD UYGULAMALARI > FORD > KUGA" bölümüne giriş yaptık.



Ufak QR kod simgesine tıkladığınızda, Zed-FULL ekranının orta kısmında büyük QR kod çıkacaktır. Bu QR kodu cep telefonunuzdan okutarak bu araca ait uygulama için hazırlanan dökümana ulaşabilirsiniz. Bazı cep telefonlarında QR kod okuma programı yüklü olarak gelmektedir. Eğer cep telefonunuzda QR kod okuma programı yüklü değilse yüklemeniz gerekmektedir. Android sistemli telefonlarda "Google Play Store" üzerinden, Apple telefonlarda ise "App Store" üzerinden "QR Kod Okuyucu" uygulamalarından birini yüklemeniz gereklidir.



Zed-FULL ekranında görünen uygulamaya ait QR kodu cep telefonunuz ile okuttuktan sonra telefon ekranında bir PDF dosyası açılacaktır.



Bu PDF dosyasında marka, model ve sistem seçimini yaptığınız aracın anahtar programlama işleminin **Zed-FULL** ile hangi versiyonlarda yapıldığını, programlanmış olan anahtarı, kullanılan uygulama paketini ve kredisini, aracın resmini, aracın OBD2 soketinin araç üzerindeki konumunu, **Zed-FULL** üzerinden hangi menüden uygulama yapıldığını, orijinal anahtarın bilgilerini, orijinal anahtarın tipini ve anahtar part numarasını görebileceksiniz.

ŞU ANDA QR KOD UYGULAMASI BAZI UYGULAMALARIMIZDA MEVCUTTUR.
ÇOK YAKINDA TÜM UYGULAMALARIMIZDA GÖREBİLECEKSİNİZ.